

AMB'den altıncı faiz indirimi

Avrupa Merkez Bankası (AMB), piyasa beklentileri doğrultusunda mevduat faizini 25 baz puan düşürerek %2,50 seviyesine çekti. Haziran ayından bu yana altıncı kez faiz indirimine giden banka, gevşeme döngüsünün sona yaklaştığı sinyalini verdi. AMB, gecelik borç verme oranını da %2,90'a indirirken, karar metninde faizlerin artık daha az kısıtlayıcı hale geldiğini vurguladı.

ABD'de rekor dış ticaret açığı

ABD'nin dış ticaret açığı, Ocak ayında aylık bazda %34 artarak 131,4 milyar dolarla tüm zamanların en yüksek seviyesine çıktı. Aralık ayında 98,1 milyar dolar olarak hesaplanan açık, yeni yılda keskin bir yükseliş gösterdi. Öte yandan, ABD'de işsizlik maaşı başvuruları 1 Mart ile biten haftada 221 bine gerileyerek piyasa beklentilerinin altında kaldı. Önceki hafta 242 bin olan başvuru sayısı 21 bin kişi azaldı. Piyasa beklentisi 234 bin başvuru yönündeydi.

Euro Bölgesi'nde perakende satışlarda düşüş

Euro Bölgesi'nde perakende satışlar, Ocak ayında bir önceki aya göre %0,3 düşerek beklentilerin altında kaldı. Yıllık bazda ise %1,5 artış kaydedildi. Piyasa beklentisi, aylık %0,1, yıllık ise %2 artış yönündeydi. Avrupa Birliği genelinde perakende satışlar aylık %0,2 düşerken, yıllık bazda %1,6 arttı. Aylık bazda en sert düşüş %9 ile Slovakya'da yaşanırken, en fazla artış %2,3 ile Slovenya'da görüldü.

TCMB faizi %42,50'ye indirdi

TCMB üst üste üçüncü toplantısında da faiz indirimine giderek politika faizini 250 baz puan düşürerek %42,50'ye çekti. Piyasa beklentileri doğrultusunda alınan kararda, enflasyon görünümüne odaklı, ihtiyatlı ve toplantı bazlı yaklaşımın sürdürüleceği vurgulandı. Karar metninde, enflasyonun ana eğiliminin Ocak ayındaki yükselişin ardından Şubat ayında gerilediği belirtilirken, temel mal enflasyonunun ise düşük seyrini koruduğu ifade edildi.

Türkiye ve dünyada gündem

Bugün Türkiye hazine nakit dengesi takip edilecek. Küreselde ise ABD'de istihdam rakamları izlenecek.

Piyasa Verileri

| Döviz Kurları | 6.Mar | Değişim |
|---------------|--------|---------|
| USD/TL | 36,41 | -0,06% |
| Euro/TL | 39,34 | -0,02% |
| Sepet/TL | 37,88 | -0,04% |
| Euro/USD | 1,08 | -0,04% |
| Dolar Endeksi | 104,06 | -0,21% |

| Pay Piyasaları | 6.Mar | Değişim |
|---------------------------|--------|---------|
| Dünya Borsaları | 850 | -0,97% |
| S&P 500 | 5.739 | -1,78% |
| Euro Stoxx | 5.520 | 0,57% |
| DAX | 23.419 | 1,47% |
| Shanghai | 3.381 | 1,17% |
| Gelişmekte Olan Ülkeler | 1.131 | 1,41% |
| BİST - 100 | 10.459 | 2,65% |
| BİST - Bankacılık Endeksi | 16.282 | 0,36% |
| Albaraka Türk | 7,52 | 4,16% |

| Tahvil Piyasaları | 6.Mar | Değişim |
|-----------------------|-------|---------|
| TR 2 Yıllık | 37,01 | 1,00% |
| TR 10 Yıllık | 27,52 | 1,00% |
| TR 10 Yıllık Eurobond | 7,35 | 9,20% |
| ABD 2 Yıllık | 3,96 | -4,57% |
| ABD 10 Yıllık | 4,28 | -0,01% |
| Almanya 2 Yıllık | 2,25 | -0,60% |
| Almanya 10 Yıllık | 2,83 | 4,00% |

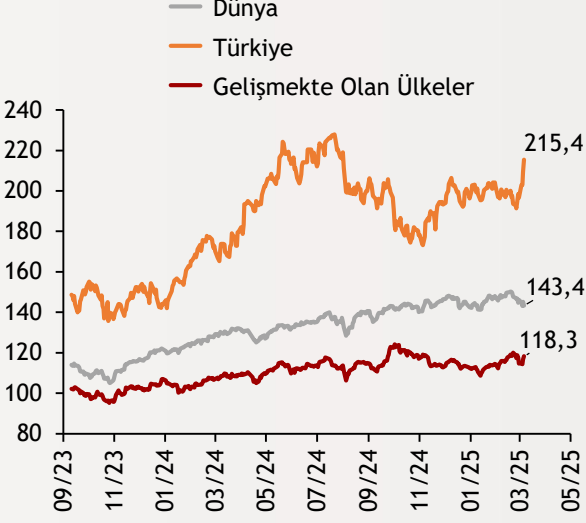
| Emtia Fiyatları | 6.Mar | Değişim |
|-------------------|---------|---------|
| Brent (USD/Varil) | 69,46 | 0,23% |
| Altın (USD/Ons) | 2911,80 | -0,26% |
| Gram Altın | 3409,37 | -0,32% |

| Risk Göstergeleri | 6.Mar | Değişim |
|-------------------|--------|---------|
| TR CDS 5 Yıllık | 258,54 | 1,23% |
| VIX | 24,87 | 13,41% |

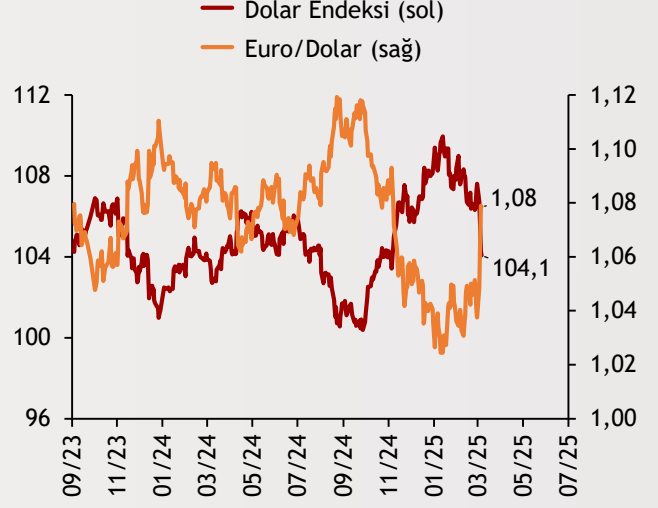
Ekonomi Güncesi

7 Mart 2025 - Cuma

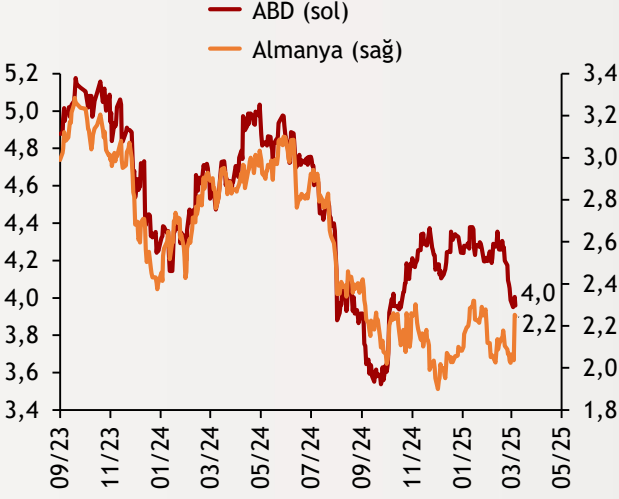
Borsa Endeksleri (MSCI, 30.12.2022 = 100)



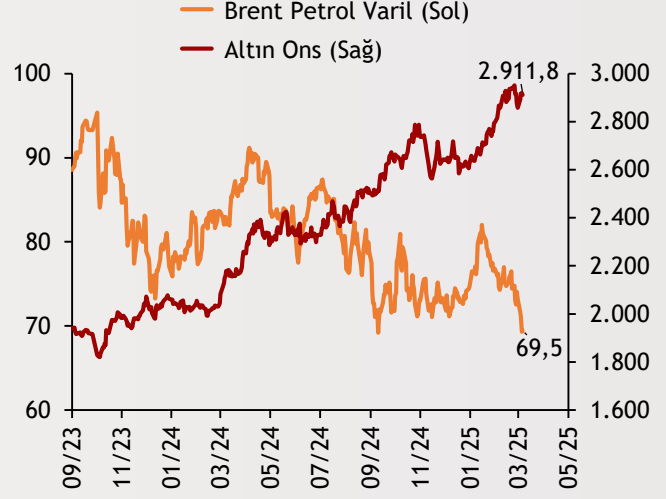
Dolar Endeksi ve Euro/Dolar



2 Yıllık Tahvil Getirileri (%)



Altın ve Petrol Fiyatları



| Tarih ve Saat | Ülke | Dünya ve Türkiye Ekonomisinde Gündem | Dönem | Beklenti | Önceki Veri |
|----------------|--------------|--|-------|----------|-------------|
| 03/07/25 10:00 | Almanya | Fabrika Siparişleri (Aylık Değişimler) | Ocak | -- | 6,90% |
| 03/07/25 10:45 | Fransa | Dış Ticaret Dengesi (Milyon Euro) | Ocak | -- | -3905 |
| 03/07/25 10:45 | Fransa | Cari İşlemler Dengesi (Milyar Euro) | Ocak | -- | 2,4 |
| 03/07/25 13:00 | Euro Bölgesi | GSYH Yıllık Büyüme Oranı | 4Ç | -- | 0,90% |
| 03/07/25 16:30 | ABD | Aylık Tarım Dışı İstihdam (Bin Kişi) | Şubat | 155 | 143 |
| 03/07/25 16:30 | ABD | Ortalama Saatlik Kazançlar (Yıllık Değişimler) | Şubat | -- | 4,10% |
| 03/07/25 16:30 | ABD | İşsizlik Oranı | Şubat | 4,00% | 4,00% |
| 03/07/25 10:00 | Türkiye | Gelecek 12 Aysonu Yıllık Enflasyon Beklentisi | Mart | -- | 25,26% |
| 03/07/25 17:30 | Türkiye | Hazine Nakit Dengesi (Milyar TL) | Şubat | -- | -204,9 |

Burada belirtilen bilgiler güvenilirliğine ve doğruluğuna inanılan kaynaklardan, okuyucuyu bilgilendirmek amacıyla derlenmiştir. Resmi kaynaklardan alınan bilgilere dayalı yapılan yorumlar ve tahminler, o tarihteki kanımızı yansıtmaktaysa da bu bilgiler, hiçbir şekilde yatırım danışmanlığı faaliyeti olarak değerlendirilemeyecektir. Söz konusu kaynaklardaki hata ve eksikliklerden ve bu bilgilerin kullanılmasından doğabilecek zararlardan dolayı, Albaraka Türk Katılım Bankası A.Ş. hiçbir sorumluluk kabul etmez. İşbu rapor içerisindeki bilgilere ait telif hakkı Bankamıza ait olup, üçüncü kişilerce izinsiz kullanılamaz, çoğaltılamaz veya kopyalanamaz.